



FORMATION À LA FACILITATION GRAPHIQUE

La pensée visuelle au service de vos projets collectifs



CRÉATIVITÉ & ESPRIT ANALYTIQUE

AU COEUR DE LA FACILITATION GRAPHIQUE

La créativité et l'esprit analytique figurent parmi les compétences les plus recherchées par les organisations à travers le monde en 2020 et 2021*.

A travers cette formation, notre intention est de vous apporter des leviers de développement de ces deux compétences, en vous proposant :

Une formation détournée à la créativité, par la pratique. Avec la promesse que la facilitation graphique ouvrira chez vous de nouveaux champs d'expression de votre créativité.

Une approche méthodologique qui mettra à l'épreuve votre esprit analytique. Votre capacité à traduire visuellement et de façon synthétique un ensemble de pensée est un art. Nous vous en ouvrons la porte ici...


Bienvenue dans l'univers fascinant de la facilitation graphique.



LA PENSÉE VISUELLE POUR MATÉRIALISER, TRANSMETTRE ET DÉPLOYER VOS IDÉES


Nous avons conçu notre formation à la facilitation graphique pour vous aider à approfondir vos talents créatifs et votre esprit analytique.

En vous formant à la facilitation graphique et à l'art de la pensée visuelle, vous ouvrirez de nouveaux degrés de liberté, pour vous et au sein des collectifs où vous oeuvrez :



PARTAGEZ VISUELLEMENT VOS IDÉES ET GÉNÉREZ-EN DE NOUVELLES

Maîtrisez et utilisez la pensée visuelle pour matérialiser vos idées et les transmettre plus facilement autour de vous.




CONSTRUISEZ UNE COMPRÉHENSION ET UN LANGAGE COMMUN DANS UNE ÉQUIPE

Définissez des éléments de langage commun au sein de votre collectif, traduisez une vision et un chemin à emprunter.



FACILITATION GRAPHIQUE - KEZAKO



La facilitation graphique est une pratique visant à **favoriser les échanges, les réflexions et les prises de décision au sein d'un groupe** au moyen de représentations visuelles et synthétiques.

Elle se distingue d'autres pratiques graphiques par son intention collective : la facilitation graphique traduit visuellement les échanges d'un groupe, en reprenant des éléments de langage qui lui sont propres.

Elle s'adresse en particulier, sans être exclusive, aux personnes jouant un rôle d'accompagnement de collectifs en organisation : **facilitateurs, formateurs, managers, coaches.**



FORMATION À LA FACILITATION GRAPHIQUE

OBJECTIFS OPÉRATIONNELS

Vous avez choisi de vous former à la facilitation graphique ? Bravo ! Grâce à notre formation, vous allez vous initier à une pratique apportant de nombreux bénéfices dans un monde complexe et en perpétuel changement. A l'issue de cette formation, vous serez capable de :



Distinguer les différentes disciplines de la pensée visuelle et utiliser la facilitation dans des situations professionnelles adaptées.



Maîtriser et pratiquer un processus de pratique visuelle simple : écoute > synthèse > représentation



Solliciter une bibliothèque large d'éléments visuels utilisables en fonction du contexte.



Utiliser la facilitation graphique comme un outil d'adhésion à une vision / à un objectif commun.



Partager vos idées de façon plus claire et illustrée au sein d'un groupe.



PUBLIC VISÉ ET PRÉREQUIS

PUBLIC CIBLE

- Facilitateurs et facilitatrices
- Formateurs et formatrices
- Coachs
- Managers / leaders
- Chefs de projet / product owner

PRÉREQUIS

- Pas de prérequis : vous n'avez pas besoin de savoir dessiner pour vous lancer.


PROGRAMME

ANCREZ CE NOUVEAU TALENT DANS LA DURÉE

Loin des formations one shot dont il ne vous restera pas grand chose dans quelques mois, nous avons construit pour vous un parcours de formation qui fera entrer la facilitation graphique dans vos pratiques quotidiennes.

Au programme, un mois pour développer des compétences de facilitation graphique et en appliquer les principes dans les situations clés pour votre équipe.

- ❑ 1 journée initiale en présentiel, suivie de 3 sessions en visio de 2 heures.
- ❑ Progression rime avec répétition : Inter-sessions rythmées d'exercices pratiques et d'échanges entre pairs.
- ❑ Pas de prérequis : vous n'avez pas besoin de savoir dessiner pour vous lancer.





RÉSUMÉ DU PROGRAMME

1. UNE MATINÉE EN PRÉSENTIEL

Entrer dans la galaxie de la pensée visuelle

1

- Se réapproprier son trait
- Goûter la langue du visuel
- Apprendre à écouter autrement
- Se connecter à son processus créatif naturel

2. APRÈS-MIDI EN PRÉSENTIEL

Parler le langage de cette nouvelle galaxie

2

- Découvrir l'art de la métaphore visuelle
- Pratiquer la reformulation graphique
- Vivre la richesse du partage d'idées dessinées

3. 3 VISIOS DE 2H

Embarquer mon équipe dans cette nouvelle galaxie

3

- Le visuel comme outil de facilitation de temps collectifs
- Le dessin au service du management et de l'atteinte des objectifs communs



Intersession

Des gammes et défis pour ancrer la pratique

Intersession

Des gammes et défis pour ancrer la pratique



PROGRAMME DÉTAILLÉ

Présentiel, matinée

1

Entrer dans la galaxie de la pensée visuelle

S'initier à la pensée visuelle

Nous vous embarquons dans une nouvelle galaxie, celle d'un monde visuel pour un voyage à travers la facilitation.

La première étape sera de faire le point sur ce qu'il y a dans vos bagages et de vous faire découvrir toutes les ressources à votre disposition.

Retrouver votre trait naturel et le plaisir de dessiner. Initiez vous à une nouvelle façon d'écouter et de comprendre.

Par des méthodes adaptées vous vous connecterez à votre processus créatif naturel et réaliserez vos premières idées dessinées.

Présentiel, après-midi

2

Parler le langage de cette nouvelle galaxie

Facilitation graphique et créativité

Dans cette deuxième étape de votre voyage, vous allez expérimenter les métaphores, apprendre à traduire ce que vous avez entendu en images plus complexes par la reformulation graphique.

Bienvenue dans l'expérimentation joyeuse qui vous permettra de prendre confiance dans vos acquis et de découvrir des outils précieux pour progresser.

Une fois que l'on a goûté au plaisir de partager ses idées en les dessinant, difficile de s'en passer.

Visios de 2h

3

Embarquer mon équipe dans cette nouvelle galaxie

La facilitation graphique et la coopération

Dans cette troisième étape vous allez découvrir comment utiliser la facilitation pour mieux avancer ensemble vers un objectif commun.

Outil de management, de compréhension, de clarification et cohésion, la facilitation graphique est un atout précieux pour le travail collaboratif.

Construisez ensemble en dessinant!



RESSOURCES PÉDAGOGIQUES



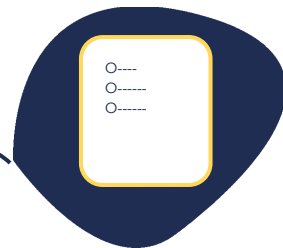
**PARCOURS SCÉNARISÉ
FACILITANT**



**20% D'APPORTS,
80% DE PRATIQUE**



**DES INTER-SESSIONS
RYTHMÉES POUR ANCRER**



**TOUT LE CONTENU
RÉSUMÉ DANS UN LIVRET
DE L'APPRENANT**

1

Accédez à l'ensemble des ressources produites par YA+K à ce jour

2

Consolidez vos compétences en inter-session et sur le terrain.

3

Construisez une communauté d'entraide de praticiens de la facilitation graphique



PARTIS-PRIS D'ACCOMPAGNEMENT



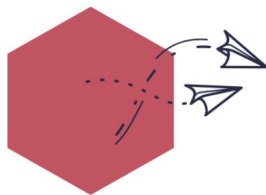
Être sérieux sans se prendre au sérieux

Chez nous, l'exigence va de pair avec le second degré pour des accompagnements à la fois simples et professionnels.



Faire de bonnes aventures

Nous ne nous contentons pas de vous aider à penser les choses : vous testez, vous échouez, vous apprenez, vous réussissez...



Emprunter des chemins de traverse

Plutôt que l'autoroute, nous aimons vous faire emprunter des chemins alternatifs pour tester de nouvelles choses et provoquer le changement.



Faire tomber les masques

Enthousiasme, optimisme et sincérité sont notre cadre par défaut.



Jouer collectif

Nous mettons un point d'honneur à valoriser la diversité et la richesse des expériences vécues.



MÉTHODES MOBILISÉES & ÉVALUATION

MÉTHODES MOBILISÉES

La formation à la facilitation graphique que nous vous proposons est centrée sur la pratique.

Elle est principalement structurée autour de séquences organisées de la façon suivante :

1. Expérimentation d'une compétence clé en facilitation graphique, en lien avec l'objectif pédagogique de la séquence
2. Débrief collectif et prise de hauteur sur les méthodes, techniques et outils employés
3. Transposition individuelle à ses propres enjeux professionnels

La progression pédagogique est représentée visuellement dans l'espace pour un meilleur ancrage.

Des temps gamifiés sont également prévus pour faciliter l'acquisition des concepts abordés.

ÉVALUATION DES ACQUIS

Les compétences acquises sont évaluées tout au long de votre parcours de formation, de la façon suivante :

- **Avant la formation** : vous réalisez un auto-diagnostic de vos compétences actuelles via un questionnaire en ligne
- **Pendant la formation** :
 - Les mises en pratique proposées, en session ou en intersession, font l'objet d'un débrief, et des appréciations vous sont apportées par les formateurs sur vos forces et axes de progression.
 - En fin de formation, une appréciation globale des compétences acquises, de votre progression et de vos axes de progression pour le futur vous est remise par votre formatrice.



VOS FORMATRICES

Pour cette première promo, nous avons réuni un duo de choc constitué de **Laëtitia**, formatrice graphique, et **Isabelle**, formatrice et formatrice.

Nous mêlons expertises techniques et pédagogiques pour vous permettre d'acquérir les fondamentaux de la facilitation graphique, tout en vivant une expérience d'apprentissage inoubliable.

LAËTITIA BERNOUX



FACILITATRICE GRAPHIQUE

Passionnée par les talents, j'ai à coeur de les voir fructifier dans les collectifs. Après une formation d'ingénieur en matériaux, la découverte des outils d'intelligence collective et particulièrement de la facilitation graphique ont été de vrais révélateurs de là où je pouvais le mieux servir les autres. Et hop, des métaux je suis passée à un matériau plus humain.

- Conception et animation d'ateliers collaboratifs visuels
- Exploratrice du visuel au service de projets variés

ISABELLE FORESTIER



**FORMATRICE
FACILITATRICE
COACH
ARTISTE PEINTRE**

Contribuer à l'élaboration d'un monde meilleur. Voilà ma motivation profonde que ce soit en tant que formatrice en intelligence collective, formatrice, animatrice, coach ou artiste peintre.

- Conception et animation d'ateliers de créativité
- Animation d'ateliers de développement de la confiance en soi et valorisation de la singularité de chacun
- Formatrice en intelligence collective
- Coach pour aider chacun à réaliser ses rêves



YA+K - QUI SOMMES-NOUS ?



Créé en 2016, YA+K est constitué de facilitateurs et de formatrices, toutes et tous passionnés par la dimension collective de projets d'entreprises, d'organisations et d'associations. Leur optimisme, leur biais assumé pour l'action et leur ouverture portent haut et fort nos engagements pour des organisations humaines, inclusives et optimistes. Ensemble, ils conçoivent des rencontres collaboratives et des parcours apprenants qui emmènent les collectifs vers de nouvelles manières de travailler et d'apprendre ensemble !

ILS NOUS FONT CONFIANCE

RETRAITE COMPLÉMENTAIRE
agirc et arcco



croix-rouge française





DÉLAIS D'ACCÈS

L'accès à la formation peut être initié par l'employeur, à l'initiative du salarié ou par un particulier.

Pour vos demandes de formation, contactez-nous par e-mail : team@yaplusk.fr ou florent.ploujoux@yaplusk.fr.

Notre organisme s'engage à vous répondre dans un délai de 48 heures. Nous faisons en sorte de vous proposer la date de début de formation la plus conforme à vos besoins et contraintes. Nous vous précisons également les objectifs et compétences acquises dans le cadre de cette formation et les financements mobilisables.

Par un échange téléphonique, nous validerons préalablement que la formation se trouve bien en adéquation avec vos objectifs de développement professionnel.

Le délai pour la mise en place d'une formation est habituellement de 20 jours (en moyenne).

Pour les Personnes en Situation de Handicap (PSH):

Si vous êtes Bénéficiaires de l'Obligation d'Emploi des Travailleurs Handicapés (BEOH), nous profiterons de cet échange pour voir ensemble si vous avez des besoins spécifiques de compensation pour suivre la formation.



FORMATION INTER-ORGANISATIONS

DATES ET LIEU DE FORMATION

PROCHAINE FORMATION À PARIS*

Journée en présentiel

Vendredi 2 juin 2023
9h00 - 17h00

Visio 1

Jeudi 8 juin 2023, 9h - 11h

Visio 2

Jeudi 15 juin 2023, 9h - 11h

Visio 3

Jeudi 22 juin 2023, 9h - 11h



***Lieu de la formation :** maison YA+K -
11 rue Raspail, 94800 Villejuif + visios Zoom

Nombre de participants : max. 10 stagiaires.
Le confort avant tout ;)



FINANCEMENT ET CONTACT

TARIFS

Formation inter-organisation :

Salariés : 1200€ HT

Indépendants et particuliers : 900€ HT

Formation intra : **nous contacter**

YA+K est organisme de formation référence Datadock, nos formations peuvent l'objet d'un accord de financement par l'OPCO de votre entreprise (AFDAS, AGEFOS, ATLAS...).



Datadock

Si vous souhaitez vous faire aider dans cette démarche de financement, il vous suffit de contacter Florent !



Co-fondateur et formateur
florent.ploujoux@yaplusk.fr

Nous vous accueillons dans la maison YA+K, un lieu dédié à l'apprentissage collectif, 11 rue Raspail, 94800 Villejuif (5 min à pied de l'arrêt Louis Aragon, métro ligne 7)

... et à Concarneau !

1 rue des senneurs, 29 900 Concarneau

