Formation à la **ludopédagogie**

YA+K

2027

Pourquoi cette formation ?

2 journées pour **transformez vos formations et engagez vos apprenants grâce à la ludopédagogie**

La ludopédagogie est une méthode éducative qui utilise le jeu pour faciliter l'apprentissage.

Nous avons conçu cette formation-action pour vous permettre d'intégrer concrètement les principes de la ludopédagogie dans vos pratiques, et de créer des dispositifs pédagogiques à la fois efficaces, stimulants et porteurs de sens.

Cette formation vous offre un cadre exigeant et sécurisant, centré à 80 % sur la pratique, pour expérimenter des outils ludiques, tester une nouvelle posture et construire vos propres outils.

Visionner l'expérience >

Objectifs
de formation

→ **Définir les différents termes autour de la ludopédagogie** (serious game, gamification, jeux-cadres, etc.) et expliquer l'intérêt d'utiliser le jeu pour apprendre

→ **Traduire une intention pédagogique en éléments de jeu concrets adaptés à sa cible** (mécanismes, compétences mobilisées, leviers d'engagement)

→ **Utiliser une bibliothèque d'éléments ludiques** en cohérence avec les objectifs pédagogiques définis

→ **Animer une séquence ludopédagogique**

Compétences
visées

Compétences techniques :

→ Conception de séquences ludopédagogiques mobilisant des modalités ludiques variées
→ Techniques d'animation basées sur les dynamiques groupes

Compétences comportementales et relationnelles :

→ Écoute, questionnement, reformulation, synthèse ;
→ Prise de parole en public ; Pédagogie ;
→ Co-construction en intelligence collective

Pour qui ?

6 à 12 participants,
issus d'univers et secteurs divers,
qui ont au coeur de leur mission l'accompagnement de collectifs :

→ Formateurs ou formatrices internes et indépendants
→ Ingénieurs pédagogiques
→ Animateurs et animatrices d'ateliers
→ Facilitateurs et facilitatrices
→ Consultant(e)s
→ Coach(e)s

Aucun prérequis n'est exigé pour suivre cette formation. Cependant, vous en tirerez tous les bénéfices si en amont de la formation vous avez identifié **un contenu pédagogique spécifique que vous souhaitez rendre ludique** afin de pouvoir le transformer lors de la mise en pratique de la deuxième journée de formation.

Pédagogie

Une formation tournée vers l'expérimentation

Un lieu de formation au service de l'apprentissage : à la Kasa ou en région, nous portons une attention particulière au lieu comme espace de collaboration, où il fait bon travailler et apprendre !

Des formateurs-facilitateurs : nos formateurs sont tous des praticiens expérimentés de la facilitation.

Une scénarisation fil rouge : la formation est scénarisée à travers la métaphore de l'univers culinaire. Revêtus de nos tabliers, nous vous partagerons nos recettes et ingrédients clés pour créer des supports pédagogiques ludiques qui ont du peps et de l'impact !

Une formation animée avec des modalités de pédagogie active : les temps forts de la formation ont été conçus par des formateurs-facilitateurs et mobilisent des pratiques d'intelligence collective, expérimentés par les participants.

Des ressources pédagogiques opérationnelles : toutes les ressources pédagogiques sont structurées pour modéliser la pratique et faciliter le passage à l'action.

Une pédagogie centrée sur la pratique : les participants sont encouragés à passer de la théorie à l'expérimentation, dès le premier jour et dans un cadre sécurisant. Les temps réflexifs permettent la transposition aux situations réelles.

Programme

Formation Ludopédagogie

80% DE PRATIQUE — 20% DE THÉORIE

Jour 1

Principes de la ludopédagogie

Découvrir les concepts phares de l'univers du jeu

→ Comprendre les mécanismes d'apprentissage en s'appuyant sur les neurosciences

→ Expliquer les différents termes autour de la ludopédagogie (serious game, gamification, etc.)

Décortiquer des jeux sérieux existants pour identifier leurs composantes

→ Identifier les mécanismes ludiques, les compétences mobilisées et le matériel utilisé dans un jeu sérieux

→ Adapter des modèles de jeux existants à un objectif pédagogique défini

Intégrer du jeu en formation

→ Concevoir une ébauche de séquence ludopédagogique en mobilisant des mécaniques adaptées au contexte et aux objectifs pédagogiques définis

→ Collaborer à la conception d'un prototype de séquence ludopédagogique

→ Animer une séquence ludopédagogique en donnant des consignes claires et en soignant le temps de débrief

Jour 2

A vos projets : gamifiez !





Transformer un contenu pédagogique

→ Clarifier les intentions pédagogiques et le contexte d'un projet ludopédagogique (contraintes, ressources, etc.)

→ Prendre en compte la diversité des profils dans la conception ludopédagogique

→ Traduire une intention pédagogique en éléments de jeu concrets (mécanismes, scénario, supports)

Prototyper et animer une séquence ludopédagogique sur-mesure

→ Tester son prototype ludique
→ Identifier et proposer des ajustements concrets pour améliorer la séquence

SUITE À LA FORMATION

Session de retrouvailles en visioconférence pour ancrer les concepts clés vus en formation et cultiver l'entraide entre pairs.

Modalités d'évaluation

→ **Avant la formation** : autodiagnostic en ligne et échange avec un formateur

→ **Pendant la formation** : quiz, auto-évaluations, évaluations entre pairs, pratique réflexive

→ **Après la formation** : quiz de validation des connaissances, questionnaire d'auto-évaluation

Supports
pédagogiques

Les supports pédagogiques utilisés en formation ont été conçus pour pouvoir être utilisés dans le quotidien professionnel des apprenants :

Outils ludiques
en open source pour s'inspirer

Découvrir >

Fiches techniques
pour intégrer pas à pas du ludique dans vos formations

Découvrir >

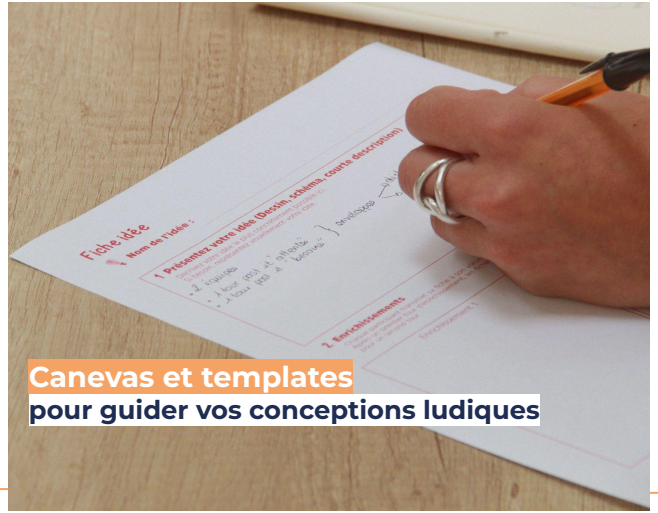

Canevas et templates
pour guider vos conceptions ludiques

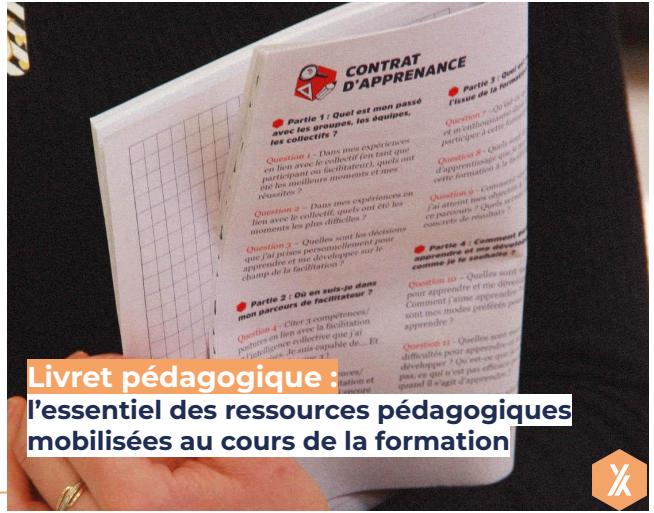

Livret pédagogique :
l'essentiel des ressources pédagogiques mobilisées au cours de la formation

Témoignages
Alumni

*Apprendre à utiliser de nouveaux outils ludiques me permet aujourd'hui d'**impliquer davantage les apprenants** (lors de mes formations d'insertion professionnelle pour les personnes exilées), **d'être plus dans le concret et de les aider à dépasser entre eux la barrière de la langue.** Cela favorise l'engagement et la compréhension. Leur enthousiasme est palpable, et les activités ludiques prennent bien. C'est un vrai plaisir aussi en tant que formatrice !*

Blandine Beaud
Formatrice et consultante en recrutement et réinsertion professionnelle, fondatrice de SOLILES

*Depuis ma formation à la ludopédagogie, **j'ai pu mettre en place un jeu pédagogique autour des fondamentaux de la bientraitance.** Ce jeu, prototypé lors de la formation, a été retravaillé et testé en situation réelle avec des apprenants. **Il en ressort que cette modalité permet un meilleur ancrage des messages-clés et une meilleure appropriation des outils de réflexion sur ce sujet.** Depuis la formation, je suis également beaucoup **plus à l'aise pour animer** de façon fluide et sans toujours coller aux supports PowerPoint. La main est aux apprenants, et c'est très bien, cela forme la formatrice aussi ! Je ressors de la formation grandie et autonome pour la création de futurs jeux et activités. Merci !*

Géraldine Bizet
Formatrice chez MQS Management de la Qualité en Santé - organisme de formation Medico-social

Satisfaction
4,9/5*

** Taux de satisfaction moyen, sur une base de 51 répondants depuis juillet 2025.*

Ils et elles
vous forment

Tous les formateurs et formatrices sont des formateurs professionnels expérimentés, et praticiens en pédagogie active.

Notre formation est animée par un binôme, afin que vous puissiez découvrir deux postures différentest de formateur... et affiner votre propre singularité !

Gaëlle
Blanchard

Sara
Garmendia

Gabriel
Bernard

Florent
Ploujoux

Tarifs de la formation

INTER-ORGANISATIONS*
Organisations de plus de 250 salariés : **1 500€**
Organisations entre 10 et 250 salariés : **1 100€**
Organisations de moins de 10 salariés : **900€**
Particuliers et indépendants : **750€**

FORMATION INTRA : sur devis

**Tarif net de taxe (formation exonérée de TVA)*

YA+K est organisme de formation certifié Qualiopi. Nos formations peuvent donc faire l'objet d'un accord de financement par l'OPCO de votre entreprise (AFDAS, AGEFOS, ATLAS...).

Pour plus d'informations ou pour vous inscrire, contactez Gaëlle, référente pédagogique de la formation :
gaelle.blanchard@yaplusk.fr
Réponse sous 48h.
Inscription jusqu'à une semaine avant le début de la formation sous réserve de place disponible

Notre engagement envers la qualité est renforcé par **notre certification Qualiopi,** démontrant notre engagement envers des normes élevées.

La certification qualité a été délivrée au titre des catégories d'actions suivantes : Actions De Formation

Ce certificat est valable à compter du 2025-03-11
Jusqu'au 2028-03-10

Prochaines promotions

2 jours
+ 1h30 visio
14h de formation

VILLEJUIF (94) PROMO 7
1 et 2 décembre 2026

VILLEJUIF (94) PROMO 8
31 mars et 1er avril 2027

VILLEJUIF (94) PROMO 9
8 et 9 juin 2027

VILLEJUIF (94) PROMO 10
7 et 8 décembre 2027

Informations utiles

PERSONNES EN SITUATION DE HANDICAP (PSH)

Si vous avez une question ou un besoin spécifique, dites-le-nous dès l'inscription ou même en cours de route. Nous sommes là pour vous aider !

Accessibilité physique des locaux de YA+K

Notre atelier est un espace lumineux et spacieux, pensé pour le confort de tous. Avec ses larges espaces modulables, il permet une circulation fluide, idéale pour les formations en groupe. Les toilettes sont accessibles et une rampe facilite l'accès aux personnes à mobilité réduite. Un cadre convivial et inclusif pour apprendre en toute sérénité !

Des outils accessibles

Nous faisons le maximum pour que tout soit pratique et fonctionnel. Si vous avez besoin d'un aménagement particulier, prévenez-nous en avance pour qu'on puisse organiser ça au mieux.

Responsable PSH :
laura.chagneux@yaplusk.fr