

# Formation certifiante à la facilitation



YA+K



2026

# Pourquoi cette formation ?

12 jours en format hybride pour **développer une posture de facilitateur professionnel**



La facilitation est une pratique exigeante d'accompagnement des dynamiques collectives. Elle mobilise des capacités approfondies d'analyse des problématiques inhérentes à un collectif, de conception de dispositifs ancrés dans la durée, d'accompagnement d'un groupe avec une posture rigoureuse et nuancée.

Nous avons conçu cette formation certifiante pour permettre à des facilitateurs de franchir un cap dans leur professionnalisation. Elle propose un cadre pratique, exigeant et structurant pour développer sa capacité à accompagner des démarches collectives ambitieuses et transformatrices.

La certification visée par la formation constitue un vrai marqueur de reconnaissance et de différenciation. Elle permet d'attester un niveau de maîtrise, de rendre visibles des compétences solides, et d'affirmer une légitimité claire dans l'exercice du métier.



# Objectifs de formation



**Maîtriser les compétences de facilitation** en tant que processus de travail collectif :

- **Cadrer** efficacement une rencontre ou une démarche d'intelligence collective
- **Concevoir** des démarches d'intelligence collective centrées sur l'impact.
- **Animer** des rencontres collectives en endossant une posture de facilitation subtile
- **Guider** efficacement le collectif sur la suite d'une démarche accompagnée

**Définir et affirmer son propre style** de facilitation.

**Porter des démarches collectives ambitieuses**, à des niveaux stratégiques et en collaboration avec d'autres facilitateurs ou professionnels de l'accompagnement.

# Compétences visées



**Compétences techniques :**

- Cadrage systémique de la demande ;
- Co-design de démarche d'intelligence collective ;
- Techniques d'animation de groupes aux tailles et objectifs variées.
- Production de supports et de livrables efficaces ;

**Compétences comportementales et relationnelles**

- Écoute, questionnement, reformulation, synthèse ;
- Discernement : juste niveau de présence, équilibre posture haute et posture basse ;
- Prise de parole en public ;
- Pédagogie ;
- Co-construction ;
- Co-facilitation.

# Pour qui ?



7 à 15 participants,  
issus d'univers et secteurs divers,  
**qui ont au coeur de leur mission  
l'accompagnement de collectifs :**

- facilitateurs indépendants
- Facilitateurs internes dans une organisation
- Chargé(e)s de transformation
- Responsables innovation
- Consultant(e)s
- Coach(e)s

Si aucun prérequis n'est exigé pour suivre cette formation, **vous en tirerez tous les bénéfices de cette formation si vous envisagez une pratique régulière et professionnelle de la facilitation.**



# Programme

## 1. MAÎTRISER LES FONDAMENTAUX DE LA FACILITATION

- 5 jours présentiel
- 2 Visios
- e-learning



### Situer le rôle de facilitateur dans l'organisation

- Découvrir ce qu'est la facilitation et les différentes situations d'intervention
- Situer le rôle du facilitateur par rapport aux différents rôles d'accompagnement dans les organisations (managers, formateur, coach, consultant, facilitateur)



### Maîtriser le processus propre à la facilitation

- Cadrer efficacement un enjeu collectif (questionnement et posture)
- Découvrir un ensemble de méthodes, techniques et outils de facilitation
- (Co-)concevoir ses premiers ateliers d'intelligence collective
- (Co-)faciliter ses premières séquences
- Maîtriser les principales dimensions du suivi : restitution, mesure d'impact, accompagnement du groupe dans l'évolution de ses pratiques de collaboration



### Se préparer à expérimenter dans son propre environnement professionnel

- Définir un cadre d'expérimentation de la facilitation dans son propre environnement professionnel

inter-session 4 semaines

**Premières expérimentations**  
des participants dans leur propre contexte, guidées par un des formateurs (session de coaching d'1h offerte)

# Programme

## 1. MAÎTRISER LES FONDAMENTAUX DE LA FACILITATION



### Appréhender les subtilités de la facilitation

- Accueillir et intégrer les comportements difficiles et les aléas de la facilitation.
- Intégrer les dimensions **tête, coeur et corps** dans sa pratique
- Affiner son propre style de facilitation
- Personnaliser, scénariser une rencontre collaborative



### Approfondir des méthodes et pratiques d'intelligence collective

- S'approprier des méthodes d'intelligence collective adaptées à des **grands groupes** (forum ouvert)
- Maîtriser l'animation de **pratiques d'entraide** (Troïka consulting, flash Codev).

## E-learning et visios

### Modules de e-learning (à réaliser à votre rythme - 45 min par module) :

- Sémantique & éléments de langage du facilitateur professionnel
- Comprendre les dynamiques collectives
- Boîte à outils du facilitateur
- Accueillir les comportements difficiles

### Sessions en visio :

- Kick-off certification
- Ancrage des compétences fondamentales

# Programme

## 2. CONSOLIDER SA POSTURE DE FACILITATION



### Professionaliser sa pratique à toutes les étapes du processus

- Appliquer les principes de la systémie au cadrage d'une demande.
- Facilitation frugale : concevoir et animer des dispositifs collectifs intentionnels et précautionneux des ressources.
- Développer une posture de facilitation assertive
- Facilitation corporelle : intégrer les dimensions tête, coeur et corps dans sa pratique.

- 2 jours présentiel
- 3 Visios
- e-learning

## E-learning et visios

### Modules de e-learning (à réaliser à votre rythme - 45 min par module) :

- Affiner sa posture d'animation (pédagogie, juste niveau de présence, art du questionnement, postures haute et basse, etc.)
- Accompanyer une démarche facilitée dans le temps
- Mieux se connaître pour mieux faciliter
- Faciliter à distance

### Sessions en visio :

- Kick-off cas fil rouge : co-construction du cas pratique (session facilitée par YA+K)
- Session de consolidation des compétences
- Session supervisée de coaching entre pairs

# Programme

## 3. VIVRE UNE EXPÉRIENCE RÉELLE ET GLOBALE DE CO-FACILITATION



### Conception et animation d'un dispositif collectif

- Expérimentation collective : Cadrer, co-concevoir et co-animer une démarche d'intelligence collective sur un cas fil rouge réel
- Intégrer les fondamentaux de la pensée visuelle dans sa pratique (la facilitation graphique pour facilitateurs)
- Préparation de la certification

- 2 jours présentiel
- Préparation asynchrone
- 2 visios

## Travail asynchrone et visios

### Préparation asynchrone :

- Conception et préparation du dispositif d'expérimentation
- Supervision collective par les formateurs

### Sessions en visio :

- Retour d'expérience en fin de parcours
- Préparation aux épreuves de jury de certification

# Programme

## 4. Jury de certification



### Jury de certification (RS7107)

- Examen sur une journée, en région parisienne (plusieurs dates de certification possibles)
- Mise en situation reconstituée d'un entretien de cadrage ; Production d'un dispositif d'intervention à partir d'un cadrage écrit tiré au sort par le candidat ; Facilitation d'une situation professionnelle réalisée en environnement reconstitué ; entretien avec le jury : retour d'expérience sur la mise en situation professionnelle réalisée en environnement reconstitué.

# Pédagogie

Une formation tournée vers l'expérimentation



## Un lieu de formation au service de l'apprentissage :

à la Kasa ou en région, nous portons une attention particulière au lieu comme espace de collaboration, où il fait bon travailler et apprendre !

## Des formateurs facilitateurs professionnels :

nos formateurs sont tous des praticiens expérimentés de la facilitation.



## Une expérience collective avant tout :

La formation a été conçue pour que les participants vivent une expérience d'intelligence collective à part entière. La cohésion du groupe, et la qualité de l'expérience collective vécue sont des critères de succès déterminants pour nous.

## Une formation facilitée :

les temps forts de la formation ont été conçus par des formateurs-facilitateurs et mobilisent des pratiques d'intelligence collective, expérimentés par les participants.

## Des ressources pédagogiques opérationnelles :

toutes les ressources pédagogiques sont structurées pour modéliser la pratique et faciliter le passage à l'action.

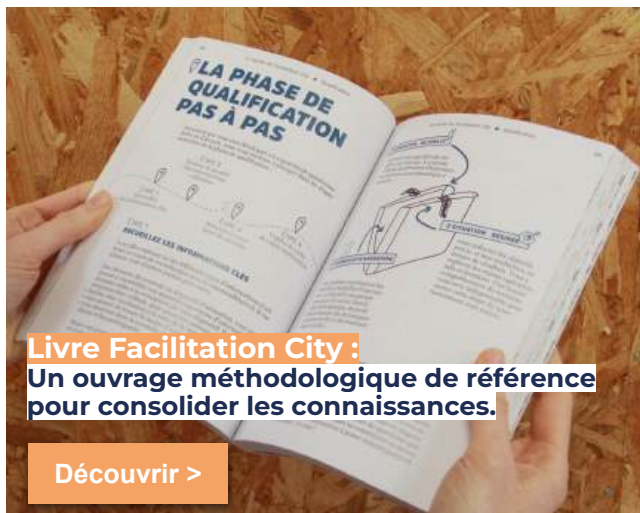
## Une pédagogie centrée sur la pratique :

les participants sont encouragés à passer de la théorie à l'expérimentation, dès le premier jour et dans un cadre sécurisant. Les temps réflexifs permettent la transposition aux situations réelles.

# Supports pédagogiques

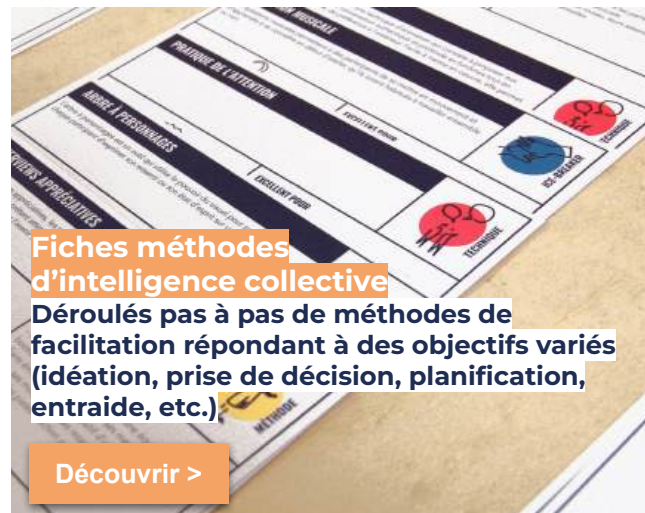
Les supports pédagogiques utilisés en formation ont été conçus pour pouvoir être **directement utilisés dans la pratique du métier de facilitateur.**

Les ressources sont en **libre accès** sur notre site, et régulièrement mises à jour.



**Livre Facilitation City :**  
Un ouvrage méthodologique de référence pour consolider les connaissances.

[Découvrir >](#)

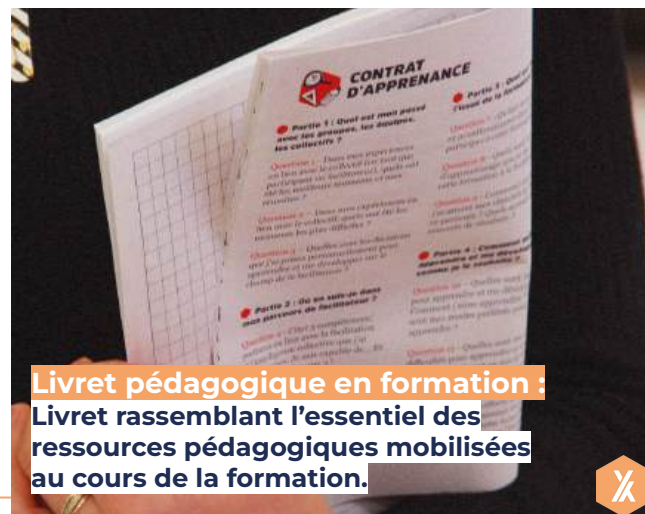


**Fiches méthodes d'intelligence collective**  
Déroulés pas à pas de méthodes de facilitation répondant à des objectifs variés (idéation, prise de décision, planification, entraide, etc.)

[Découvrir >](#)



**Canevas et templates :**  
Canevas et templates prêts à l'emploi pour cadrer la demande, construire un déroulé, organiser un suivi efficace d'atelier, etc.



**Livret pédagogique en formation :**  
Livret rassemblant l'essentiel des ressources pédagogiques mobilisées au cours de la formation.



# Ils et elles vous forment

Tous les formateurs et formatrices sont des praticiens professionnels expérimentés de la facilitation.

Chaque journée de formation est animée par un binôme, afin que vous puissiez découvrir différentes sensibilités en facilitation... et affiner votre propre singularité !



**Pierre  
Tarayre**



**Laura  
Chagneux  
Becker**



**Gaëlle  
Blanchard**



**Florent  
Ploujoux**



**Elise  
Becker  
Kerurien**



**Romain  
Maurer**



**Marjory  
Valckenaere**



**Léa  
Martel**



**Anna  
Le Cossec**

# Tarifs de la formation

## INTER-ORGANISATIONS\* - CERTIFICATION INCLUSE

Parcours global (12 jours) : **6 900€**

Parcours partiel (7 jours)\*\* : **4 400€**

## FORMATION INTRA : sur devis

\*Tarif net de taxe (formation exonérée de TVA)

\*\* parcours partiel possible pour des personnes ayant déjà suivi une première formation sur les fondamentaux.

YA+K est organisme de formation certifié Qualiopi. Nos formations peuvent donc faire l'objet d'un accord de financement par l'OPCO de votre entreprise (AFDAS, AGEFOS, ATLAS...).

Pour plus d'informations ou pour vous inscrire, contactez Pierre, référent pédagogique de la formation :

[pierre.tarayre@yaplusk.fr](mailto:pierre.tarayre@yaplusk.fr)

Réponse sous 48h.

Inscription jusqu'à une semaine avant le début de la formation sous réserve de place disponible

Notre engagement envers la qualité est renforcé par **notre certification Qualiopi**, démontrant notre engagement envers des normes élevées.

La certification qualité a été délivrée au titre des catégories d'actions suivantes : Actions De Formation

Ce certificat est valable à compter du 2025-03-11  
Jusqu'au 2028-03-10



Formation certifiante et éligible à un financement par CPF.

# Prochaines promotions

12 jours

83h de formation

VILLEJUIF (94)

## Sessions en présentiel :

- 15 – 17 sept 2026 (3 jours)
- 6 – 7 oct 2026 (2 jours)
- 4 – 5 nov 2026 (2 jours)
- 16 – 17 dec 2026 (2 jours)



# Informations utiles

## PERSONNES EN SITUATION DE HANDICAP (PSH)

Si vous avez une question ou un besoin spécifique, dites-le-nous dès l'inscription ou même en cours de route. Nous sommes là pour vous aider !

## Accessibilité physique des locaux de YA+K

Notre atelier est un espace lumineux et spacieux, pensé pour le confort de tous. Avec ses larges espaces modulables, il permet une circulation fluide, idéale pour les formations en groupe. Les toilettes sont accessibles et une rampe facilite l'accès aux personnes à mobilité réduite. Un cadre convivial et inclusif pour apprendre en toute sérénité !

### Des outils accessibles

Nous faisons le maximum pour que tout soit pratique et fonctionnel. Si vous avez besoin d'un aménagement particulier, prévenez-nous en avance pour qu'on puisse organiser ça au mieux.

### Responsable PSH :

[laura.chagneux@yaplusk.fr](mailto:laura.chagneux@yaplusk.fr)



